

Lernzeit an der Heliosschule

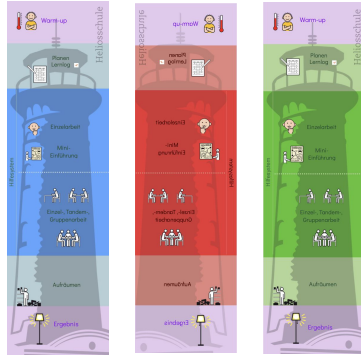
Herzlich willkommen!

1. Was ist die Lernzeit?
2. Ablauf der Lernzeit
3. Lernzeit im Stundenplan
4. Wo geht die Reise hin?



Fotos: Yvonne Haag | Standortfoto "Ein Märchen von einer unmöglichen Stelle im Universum" | Abschlussfilm der ifs internationale filmschule Köln

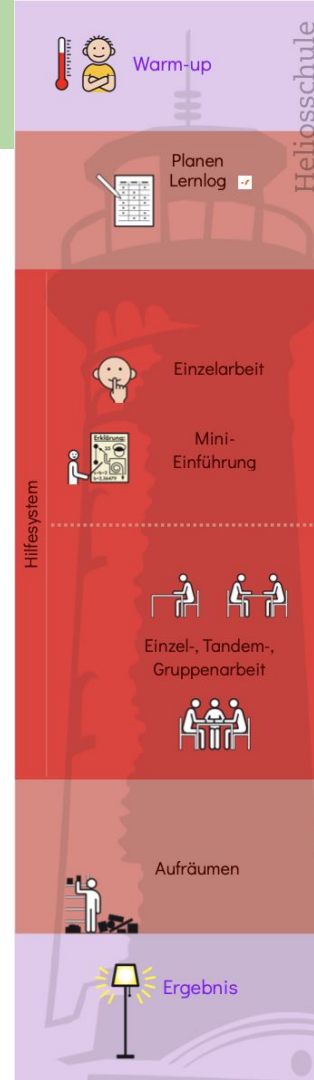
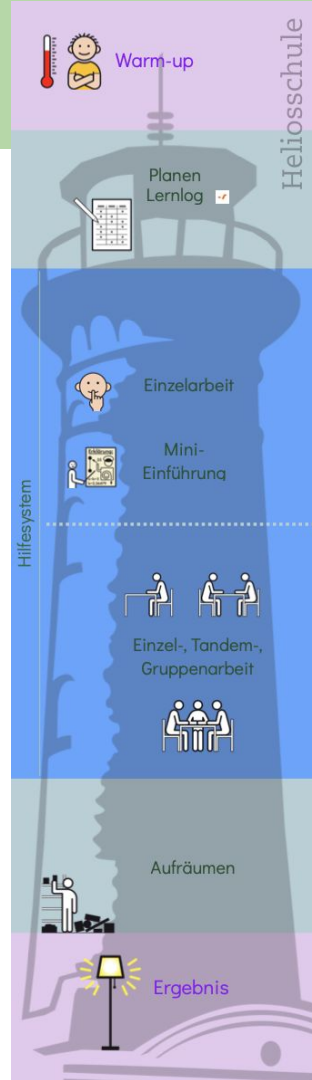




1. Was ist die Lernzeit

- 1) Was sind Lernlandschaft und Stammgruppe?
- 2) Was ist die Lernzeit?
- 3) Hauptfächer Deutsch, Mathe, Englisch
- 4) Drei Stammgruppenräume
= drei Lernbüros
- 5) Sechs Lernpläne pro Fach pro Jahr
 - jahrgangsübergreifend
 - inklusiv (individuelle Zugänge)
- 6) Lernpläne im Lernlog

2. Ablauf der Lernzeit



1. Ablauf der Lernzeit



Warm-up

- Im Raum und im Fach ankommen
- Erfahrung von Körper und Gemeinschaft
- Spielerischer Einstieg

Rahmung der Lernzeit im Sitzkreis



Ergebnis

- Reflexion der Arbeitsphase
- Wertschätzung der Arbeit und Ergebnisse
- Präsentationen

1. Ablauf der Lernzeit



Ritualisierung von **Planung** und **Aufräumen** als feste Bestandteile des Arbeitsprozesses



- Arbeitsplatz vorbereiten
- Sich Ziele setzen

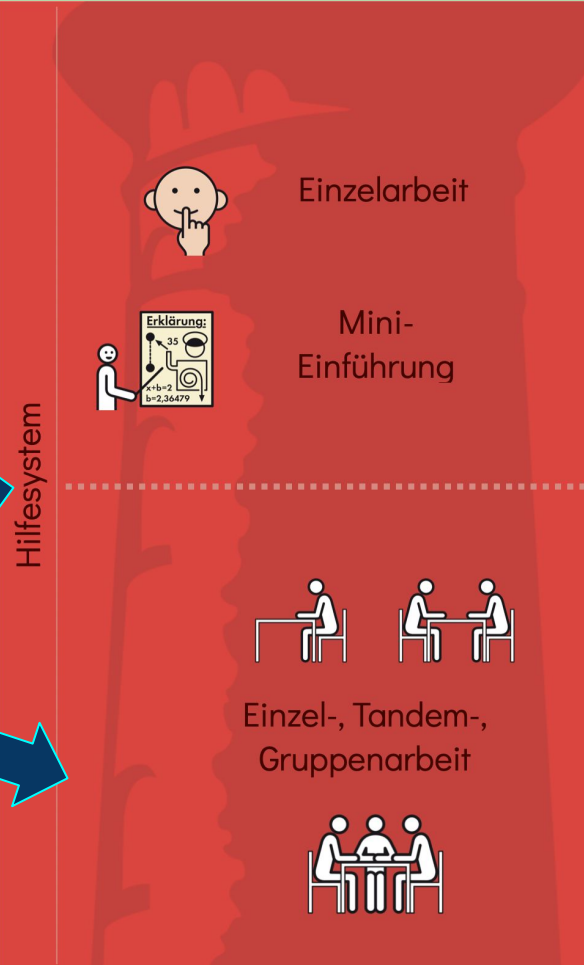
- Gemeinsame Verantwortung für die Lernräume



1. Ablauf der Lernzeit



I need help:	I would like to log:




- Wahl zwischen
Instruktionen durch
Lehrkraft

und

- Einzelarbeit am
Lernplan (Lernlog)

- Bearbeitung der
Aufgaben im Lernlog
und Wahl der
Sozialform



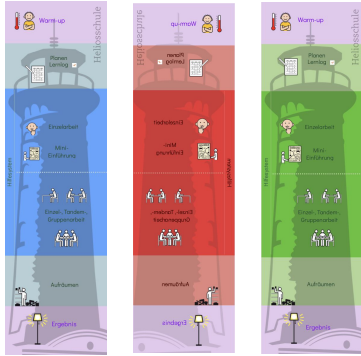
Einzelarbeit
am Lernplan

Einblicke

Hilfesystem

Instruktion





- 1) Wochenplanung am Montag
- 2) Mindestens 1 x Lernzeit und 1 x Selbstlernzeit pro Woche in jedem Fach

3. Die Lernzeit im Stundenplan


	MO	DI	MI	DO	FR
8:00-8:30	offener Anfang	offener Anfang	offener Anfang	offener Anfang	offener Anfang
8:30-9:00	Stammgruppe	Stammgruppe	Stammgruppe	Stammgruppe	Selbstlernzeit
9:00-10:30	Lernzeit D,M,E	Lernzeit D,M,E	Lernzeit D,M,E	Lernzeit D,M,E	Pause
					Werkstattband 5
	Pause	Pause	Pause	Pause	
11:00-12:30	Werkstattband 1	Projekt in der Stammgruppe	Werkstattband 3	Projekt in der Stammgruppe	Stammgruppe/ Heliosfeier
12:30-13:30	Mittags-pause	Selbstlernzeit	Mittags-pause	Mittags-pause	
13:30-14:30	Selbstlernzeit		Selbstlernzeit	Projekt in der Stammgruppe	
14:30-16:00	Werkstattband 2		Werkstattband 4		

Auswahl des Lernbüros

Am Ende der Stammgruppenzeit gegen 9:00 Uhr wird das Lernbüro ausgewählt.

Was führt zur Entscheidung?		
Interesse	Lernbeweisphase	Absprache
gute Selbststeuerung / Überblick	Vorbereitung	Entscheidung nach Beratung
höhere Motivation		

Flur und Ruheraum




Hilfesystem



Zuerst schaue ich im Lernplan, ob zu der Aufgabe Hilfe in einem **Hilfeordner** bereitliegt.



Wenn es keine Hilfe im Hilfeordner gibt, frage ich **Expert_innen** um Rat.
Diese **Expert_innen** finde ich an meinem **Thementisch**.



Wenn das nicht weiterführt, schreibe ich meinen Namen in die **Hilfeliste** meines Lernortes.



Die Lernbegleiter_innen meines Lernortes geben **der Reihenfolge nach** Hilfestellung.



Sollte ich auf Hilfe **warten** müssen, **wiederhole** ich die **Lerninhalte** der vergangenen Minuten / Stunden / Tagen.

Aufgaben fertig - Und was nun?

Hilfe

- 1.
- 2.
- 3.
- 4.
- 5.
- 6.
- 7.

Unterschrift / Loggen

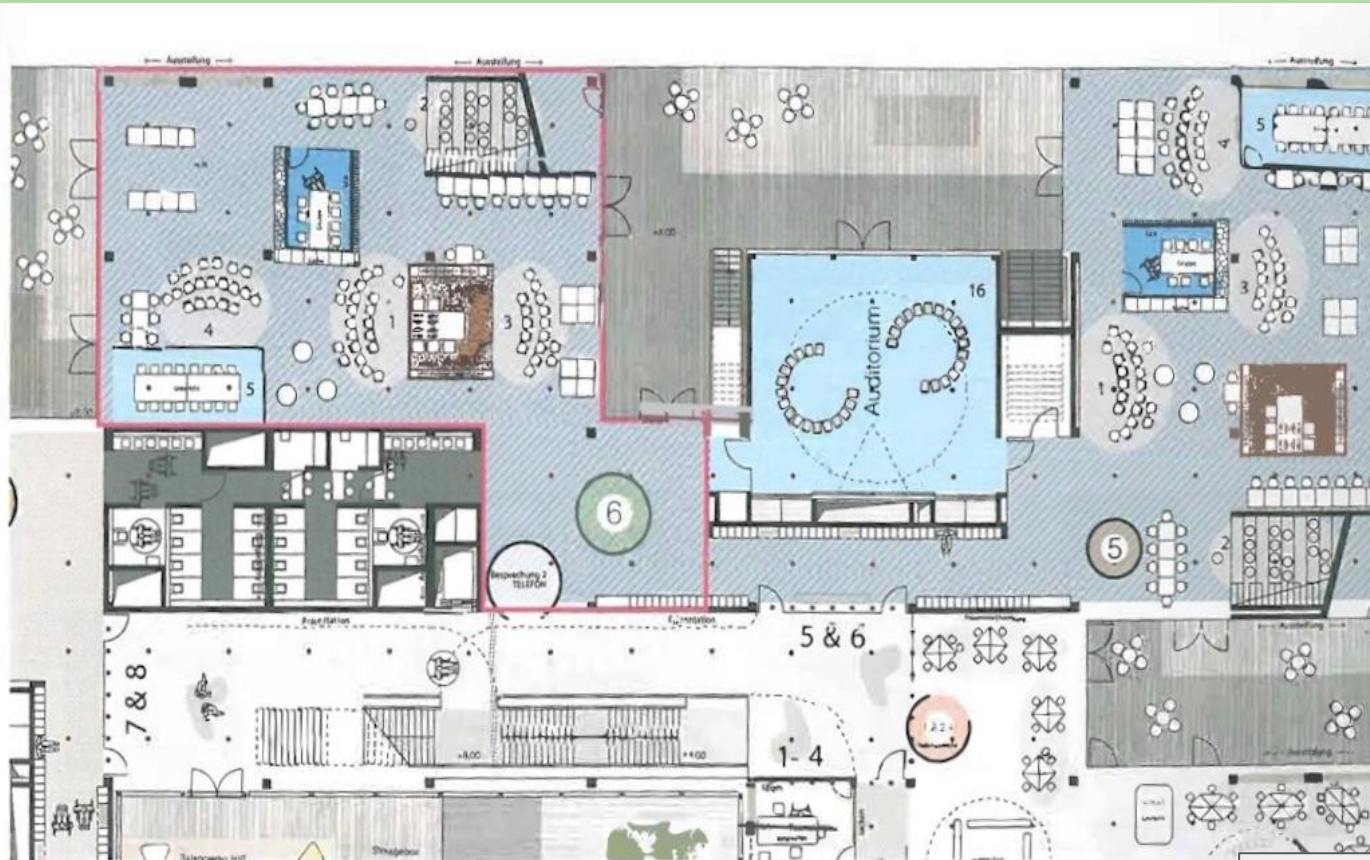
- 1.
- 2.
- 3.
- 4.
- 5.
- 6.
- 7.

4) Wo geht die Reise hin?



4) Wo geht die Reise hin?

Grundriss Lernlandschaft im Heliosneubau



Grundriss 2. Obergeschoss Lernlandschaft Jg. 5 und 6, M 1:400

Abbildung aus
Kricke et al. 2018, S. 433